

HASZNÁLATI ÚTMUTATÓ A QUAZAR MONOLIT SPEAKER BLUETOOTH HANGSZÓRÓHOZ / TELEFON KIHANGOSÍTÓHOZ

BIZTONSÁGI ELŐÍRÁSOK

A készülék használata előtt feltétlen olvassa el a következőket és minden esetben tartsa be a következő utasításokat:

1. Miután a készüléket kicsomagolta, győződjön meg róla, hogy nem sérült. Sérült készülék használata balesetveszélyes!
2. Soha ne használja fürdőszobában, vagy zuhany, mosogató vagy egyéb vízforrás mellett. Soha ne meríts evízbe.
3. Ne tegye ki a közvetlen napfénynek vagy magas páratartalomnak, egyéb hőforrásoktól tartsa távol!
4. Ne tegye a készüléket nem szellőző és poros helyre!
5. Ne tegye a készüléket erős mágneses mező közelébe. Ne tegye a készüléket erősítőre vagy vevőkészülékre.
6. A készüléket stabil, vízszintes, melegtűrő helyre tegye, közel olyan csatlakozóaljzathoz, melyhez kisgyermek nem férhet hozzá.
7. Ne ütögesse, dobálja a készüléket, ne engedje, hogy gyerekek játszanak a készülékkel.
8. A készülék teljesítményét az alacsony hőmérséklet befolyásolja.
9. A hangszóró rácsait ne takarja le, arra ne tegyen semmit, ne zárja le. Ne tegyen a termék nyílásaiba semmilyen tárgyat, mivel azok elektromos alkatrészekhez érhetnek tönkretéve a készüléket.
10. Ha a készüléket gyermekek közelében, vagy korlátozottan cselekvőképes személy használja, felügyelet szükséges.
11. Ne használja a készüléket, ha a vezeték vagy a csatlakozó vagy a burkolat megsérült, vagy ha leejtette.
12. Ne távolítsa el a hangszóró csavarjait, illetve ne szedje le a termék burkolatát; a hangszóró belsejében a felhasználó semmit nem tud megjavítani hiba esetén.
13. Ne szerelje szét a készüléket! Minden javítást bízjon szakemberre.

A KÉSZÜLÉK TÖLTÉSE


Kizárólag USB aljzattal ellátott 5V-os töltőt használjon, ettől eltérő feszültségű töltő használata a készülék azonnali meghibásodását okozza! A töltő nem tartozéka a készüléknek.

A készüléket a mellékelt kábel segítségével töltheti a következőkkel: számítógép USB aljzatáról, 230V/5V hálózati, vagy 12V/5V USB töltővel, 230V/5V USB telefontöltővel.

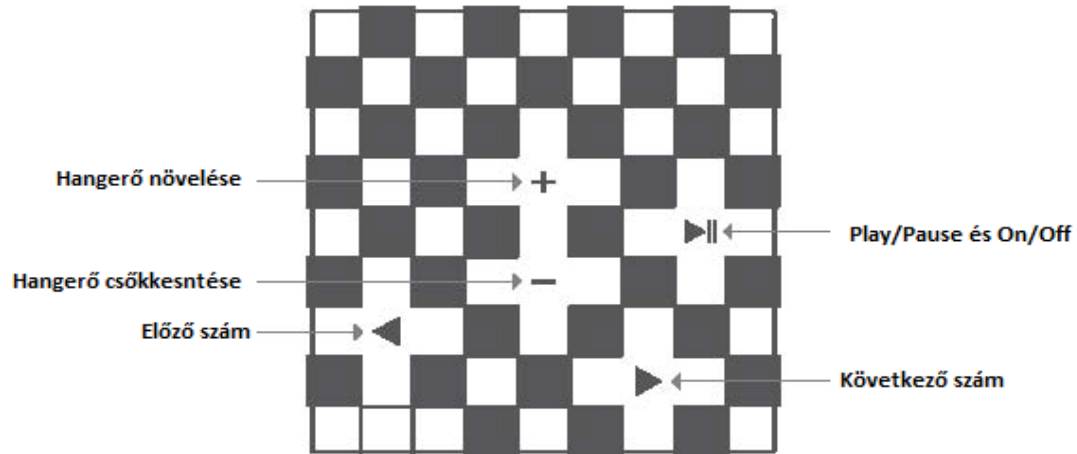
A kábel micro USB végét csatlakoztassa a speaker micro USB portjába, a 2.0 USB végét pedig a töltést leadó szerkezetbe. A töltő minimális terhelhetősége 1000 mA vagyfeletti lehet.

A készülék továbbá tölthető ún. véstöltőről is (Power Bank). A készüléketkizárólag kikapcsolt állapotban lehet tölteni, töltés közben a LED fény pirosan világít. Amikor a készülék feltöltődött a LED fény zöldre vált.

BLUETOOTH PÁROSÍTÁS/ BEKAPCSOLÁS

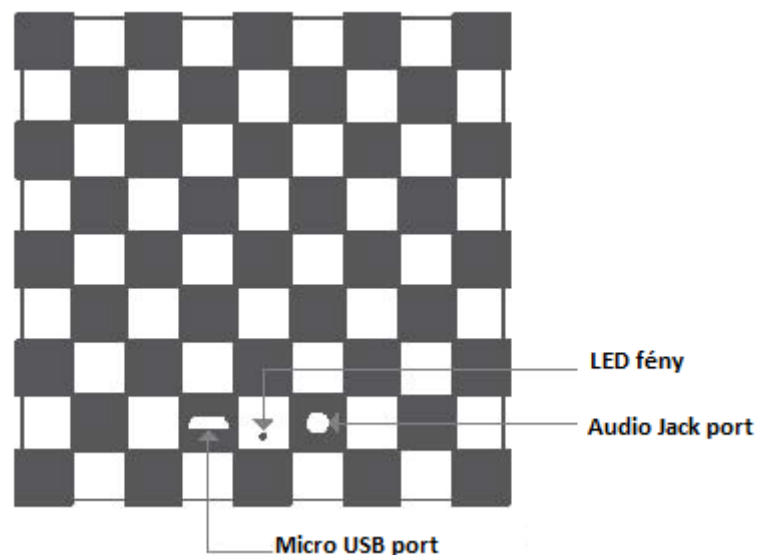
- Győződjön meg róla, hogy a készülék kikapcsolt állapotban van.
- Kapcsolja be a készüléket a  (2-3mp-ig tartsa lenyomva) gomb segítségével a Bluetooth mód indításához. Ekkor a készülék dallammal jelzi, valamint a kék LED fény villogásával hogy készen áll a párosításra.
- Kövesse a mobiltelefonja által megadott instrukciókat, és engedélyezze a Bluetooth keresést. Általában ezt a beállítások, csatlakozás, vagy Bluetooth menüben teheti meg, ahol kiválaszthatja a Bluetooth eszközök keresését.
- A mobiltelefon Magic cube néven fogja látni a készüléket, csatlakozás előtt meg fogja kérdezni, hogy kíván-e csatlakozni ehhez a készülékhez. Válassza az igen vagy csatlakozás opciót a mobiltelefon és hangszóró párosításához. Bizonyos készülékek jelszót kérhetnek. Ebben az esetben a jelszó "0000". Sikeres csatlakozás esetén a LED fény kéken pulzál, valamint hangot ad ki a készülék.
- A készülék biztonsági okokból 5 perc inaktivitás esetén kikapcsol.

KEZELŐSZERVEK HASZNÁLATA





NEM CSAK- BLUETOOTH SPEAKER FUNKCIÓ

A speaker nem csak Bluetooth kihangosítóként működik. Lehetőség van 3,5mm jack kábelen keresztül is csatlakoztatni ezt az eszközt. A hátlapi panelen az energiaellátást biztosító micro USB-n kívül található még egy 3,5 jack bemenet is. Amikor a készüléket így módon használjuk a kezelőszervek nem működnek.



TELEFONKIHANGOSÍTÓ FUNKCIÓ

Amikor Bluetooth-on keresztül zenét hallgat, a hangszóró jelzi a bejövő hívásokat, amiket a  gomb megnyomásával tud fogadni. Amikor befejezte a hívást nyomja meg újból a  gombot, ezután a zene folytatódik.

Telefonálás közben 30 cm távolságot legalább hagyjon telefonja és a hangszóró között a jó hangminőség érdekében.

PARAMÉTEREK

Bluetooth Verzió	4.0
Bluetooth működési távolság	≤ 20 m / 65 ft
Működési frekvencia	20 Hz – 20 kHz
Működési idő	≤ 20 h
Standby Time	≤ 300 h
Akkumulátor kapacitás	2600 mAh / 5 V
Töltési idő	~5-6 h

Garanciális meghibásodás esetén kérjük, keresse az eredeti számlával együtt a számlán szereplő viszonteladónkat, vagy forduljon ügyfélszolgálatunkhoz. Garanciális javítás, vagy csereügyintézés az eredeti számla bemutatásával lehetséges!